

Vemex
ENERGIE



VÝROČNÍ ZPRÁVA ZA ROK 2017

1. Úvodní slovo představenstva

Vážení akcionáři, zákazníci, partneři a přátelé naší Společnosti,

je za námi rok 2017, v němž jsme se i dále zaměřili na doplnění a zkvalitnění péče o zákazníky, zlepšení vnitřních procesů, implementace nových webových stránek a spuštění nového zákaznického portálu. To vše pro větší pohodlí našich zákazníků.

Jsme rádi, že naše Společnost je nepřímo majetkově spojena přes společnost VEMEX s.r.o. s největším producentem zemního plynu na světě, společností GAZPROM. Rovněž nás těší, že naším partnerem je jeden z nejsilnějších hráčů v oboru plynárenství v Evropě, a to společnost WINGAS GmbH. Naším zákazníkům tedy můžeme garantovat jistotu dodávek zemního plynu přímo od zdroje.

Dovolte nám na tomto místě vyjádřit poděkování za plodnou spolupráci s majoritním akcionářem a dozorčí radou Společnosti. Zaměstnancům patří dík za kvalitně odvedenou práci, která je základem dalšího úspěšného rozvoje Společnosti.

S úctou



Václav Lerch
předseda představenstva



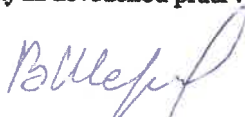
Ing. Karel Nonejl
člen představenstva

2. Slovo Předsedy dozorčí rady

Vážené dámy, vážení pánové,

do rukou se Vám dostává výroční zpráva společnosti VEMEX Energie a.s. za rok 2017. Dozorčí rada a představenstvo Společnosti intenzivně spolupracují. Dozorčí rada přijímá rozhodnutí v souladu se svými kompetencemi na návrh představenstva Společnosti. Mohu na tomto místě vyjádřit, že spolupráce dozorčí rady a představenstva byla bezproblémová.

Dozorčí rada se setkala v průběhu roku 2017 na čtyřech zasedáních. Vyjadřuji tímto vedení Společnosti díky za dovedenou práci v minulém roce a přeji do roku 2018 hodně zdaru a úspěchů.



Vsevolod K. Sharov
předseda dozorčí rady

3. Identifikace Společnosti

Společnost: VEMEX Energie a.s. (dále „Společnost“)

Sídlo: Na Zátorce 289/3, 160 00 Praha 6

IČO: 289 03 765

Zapsaná v OR vedeného Městským soudem v Praze pod spisovou značkou B15299

Předmět podnikání:

- výroba, obchod a služby neuvedené v přílohách 1 až 3 živnostenského zákona,
- obchod s plynem,
- obchod s elektřinou,
- poskytování nebo zprostředkování spotřebitelského úvěru.

Údaje o základním kapitálu:

Výše upsaného základního kapitálu činí 100 mil. Kč, základní kapitál je zcela splacen. Základní kapitál tvoří 500 ks akcií na jméno v zaknihované podobě o jmenovité hodnotě 200 000 Kč.

Statutární orgány

Představenstvo ke dni 31. prosince 2017:

předseda	Václav Lerch
člen	Ing. Karel Nohejl

V průběhu roku 2017 nedošlo v představenstvu k žádným změnám.

Dozorčí rada ke dni 31. prosince 2017:

předseda	Vsevolod Konstantinovich Sharov
člen	Sergey Sergeevich Lapyrenok
člen	Igor Gennadievich Telenchak

V průběhu roku 2017 proběhly následující změny ve složení Dozorčí rady:

Dne 11. srpna 2017 došlo k zániku členství a funkce pana Sergeye Budzulyaka. Dne 4. října 2017 vzniklo členství a funkce pana Igora G. Telenchaka.

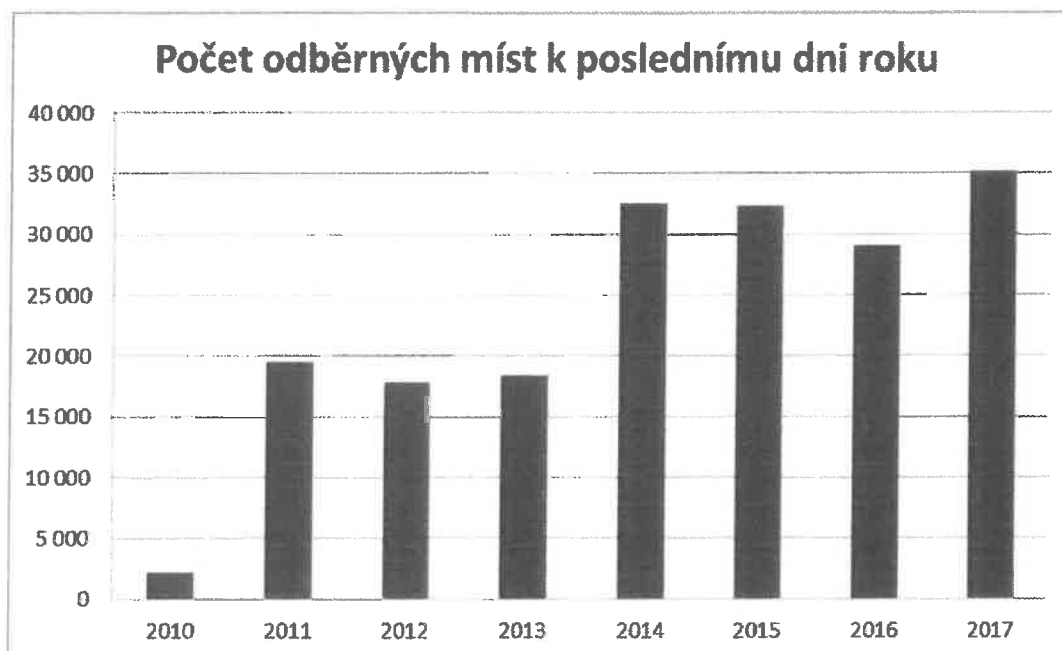
4. Zpráva o podnikatelské činnosti a stavu majetku Společnosti

4.1 Prodej

Celkový prodej energií koncovým zákazníkům v roce 2017 činil 722 890 MWh, z toho 245 015 MWh elektřiny a 477 875 MWh zemního plynu.

Elektřina a zemní plyn byly na konci roku 2017 dodávány celkem do 35 199 odběrných míst, z toho do 20 940 odběrných míst elektřiny a 14 259 odběrných míst zemního plynu. Meziročně tedy došlo k cca 21 % nárůstu počtu odběrných míst. Tento efekt nastal v důsledku postupného zahajování dodávek do odběrných míst získaných zejména z e-aukcí realizovaných v průběhu roku 2016 a 2017.

Vývoj počtu odběrných míst VEMEX Energie a.s. (2010-2017)



Od začátku roku 2017 se Společnost zaměřila na redukci neefektivních prodejních kanálů. Toto vede k postupnému obrácení trendu v počtu dodávaných odběrných míst.

Český energetický trh pokračoval v roce 2017 v trendu silných konkurenčních tlaků. Existuje velká skupina zákazníků, která mění dodavatele podle jediného kritéria, tím je aktuální cena. Do budoucnosti očekáváme, že dojde k zániku některých menších dodavatelů energií, potom by tradice a stabilita dodavatele mohla začít opět hrát významnou rozhodovací roli při výběru dodavatele ze strany zákazníků. Tato nálada se rovněž promítne i do zlepšené vyjednávací pozice naší Společnosti směrem k prodejním partnerům.

V roce 2017 pokračovala optimalizace a zrychlení procesů vymáhání pohledávek a práce s dlužníky. Za rok 2017 se podařilo snížit průměrný měsíční dluh za faktury z 31,2 milionu Kč v roce 2016 na 25,7 milionu Kč.

Intenzivně se pracovalo zejména na zlepšení vymáhání záloh. Kromě zrychlení času odeslání upomínek se přistoupilo k telefonickému vymáhání záloh. Průměrná úspěšnost se zvedla ze 46 % za rok 2016 na 70 % za rok 2017. Poklesl také průměrný dluh na zálohách po ukončení vymáhání z 8,7 milionu Kč na 4,1 milionu Kč. S tím souvisí také pokles průměrného dluhu záloh, který se dostal do fáze vymáhání z 16,4 milionu Kč na 13,5 milionu Kč.

4.2 Péče o zákazníky

Během celého roku 2017 byl kladen důraz na zlepšení prozákaznického přístupu k němuž přispívá rozvoj používaných informačních systémů. V první polovině roku byl spuštěn nový modul CM - evidence požadavků, kde se zefektivnilo a zrychlilo vyřizování požadavků našich zákazníků, celkem jich bylo vyřešeno 8 633. Nově bylo zahájeno využívání služby Post Servisu pro systémové odeslání vystavených dokumentů našich zákazníků. Ve čtvrtém čtvrtletí byl spuštěn OnLine portál pro zákazníky, kde se může zákazník pohodlně a zdarma 24 hodin připojit a sledovat své platby, faktury, řešit své požadavky.

Oddělení Back Office přijalo a zpracovalo 13 150 smluv. Jednalo se o nově získaná odběrná místa, u nichž byl zajištěn proces změny dodavatele, tak i o odběrná místa, u nichž došlo k prodloužení stávající smlouvy, což dokazuje spokojenost současných zákazníků.

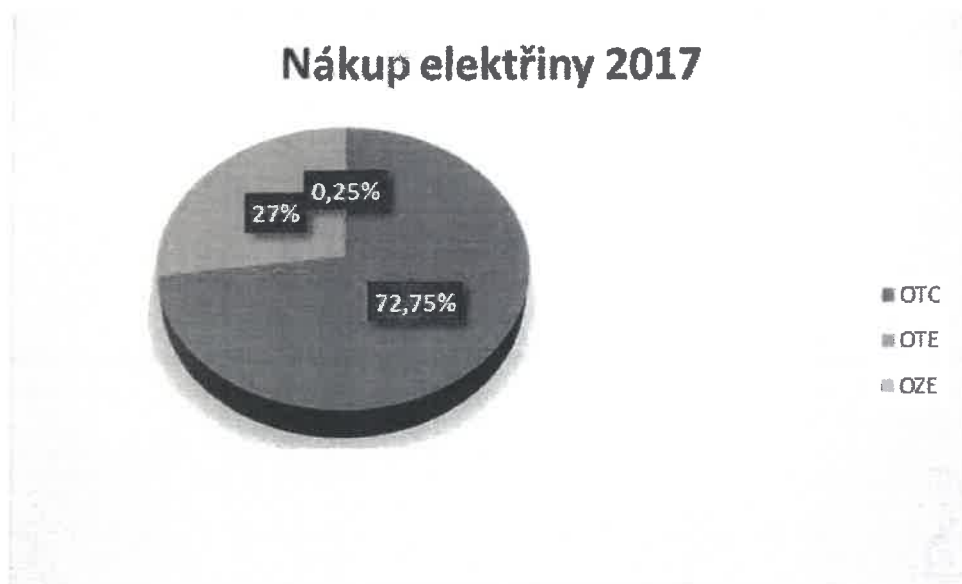
Na oddělení Front Office se v roce 2017 v průměru denně odbavilo 67 příchozích hovorů, které trvaly průměrně 4:20 min. Dále bylo v průběhu roku vyřízeno 15 427 emailů a 172 zákazníků přišlo osobně.

4.3 Nákup elektřiny a zemního plynu v roce 2017

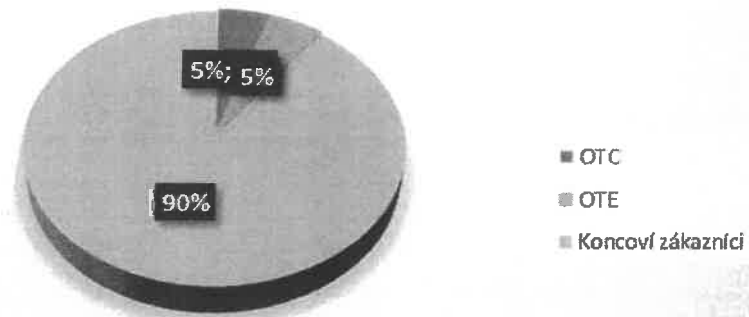
V oblasti nákupu energií se Společnost specializuje především na oblast obchodu s elektřinou. Hlavním působištěm pro obchodování je energetický trh v ČR, kde má Společnost vybudovanou silnou pozici.

Elektřina:

Portfolio koncových zákazníků bylo pokryto převážně dlouhodobými kontrakty. Zbylá bilance byla pokrývána krátkodobými obchody a obchody na OTE.



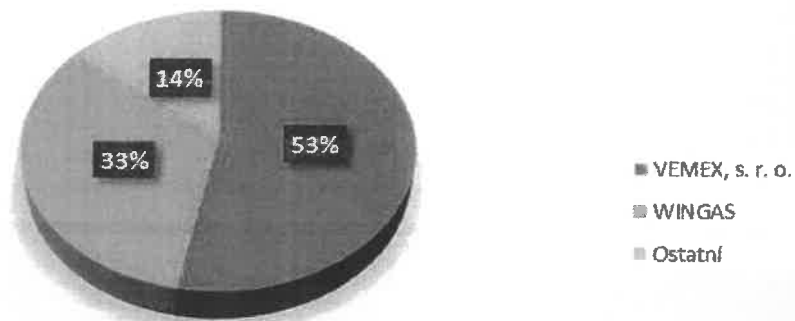
Prodej elektřiny 2017



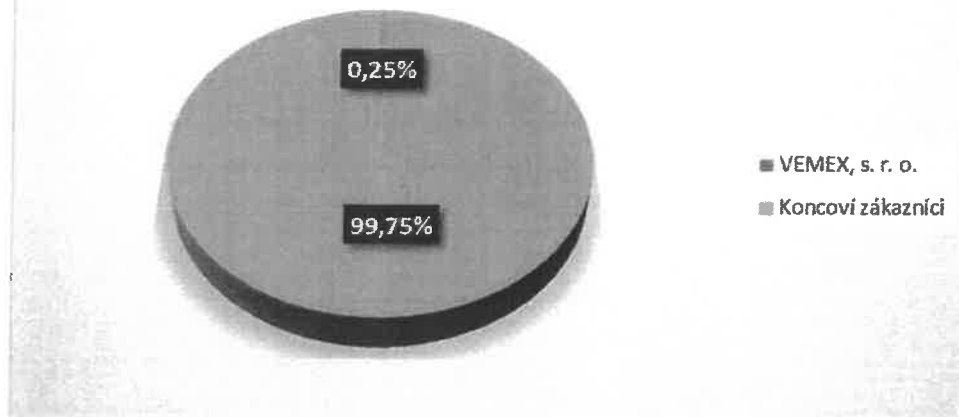
Zemní plyn:

Nákup plynu byl v roce 2017 ve společnosti VEMEX Energie a.s. byl zčásti uskutečněn na základě smlouvy na dodávku plynu se společností VEMEX s.r.o. a dále smlouvou na dodávku zemního plynu od společnosti Wingas GmbH. Nakoupený zemní plyn byl prodáván z velké většiny do portfolia konečných zákazníků.

Nákup plynu 2017



Prodej plynu 2017



4.4 Personální politika

Společnost v roce 2017 pokračovala v budování značky zaměstnavatele a ještě více se přiblížila zákazníkům a zájemcům o práci díky svému působení na sociálních sítích.

V průběhu roku do firmy nastoupila řada nových zaměstnanců, kteří pozitivně přispěli k rozvoji Společnosti a vybudování příjemné pracovní atmosféry. Došlo k některým dílčím organizačním změnám. Např. oddělení správy pohledávek bylo převedeno do finančního úseku. Na konci roku mezi zaměstnanci bylo provedeno hodnocení spokojenosti se zaměstnavatelem, které ukázalo, že zaměstnanci oceňují na Společnosti zejména možnost pracovat v přátelském kolektivu v příjemném, neformálním prostředí stabilní firmy s využíváním pružné pracovní doby.

K 31. prosinci 2017 měla Společnost 47 zaměstnanců.

4.5 Finance

VEMEX Energie, a.s. byla i v roce 2017 finančně stabilní Společností. Všechny závazky vůči dodavatelům, zákazníkům, zaměstnancům i státním institucím plnila v předepsaných termínech.

Výsledek hospodaření negativně ovlivnil mimořádný skokový nárůst nákupní ceny elektřiny v prvním čtvrtletí roku. Společnosti očekává výrazné zlepšení hospodářských výsledků v dalších letech.

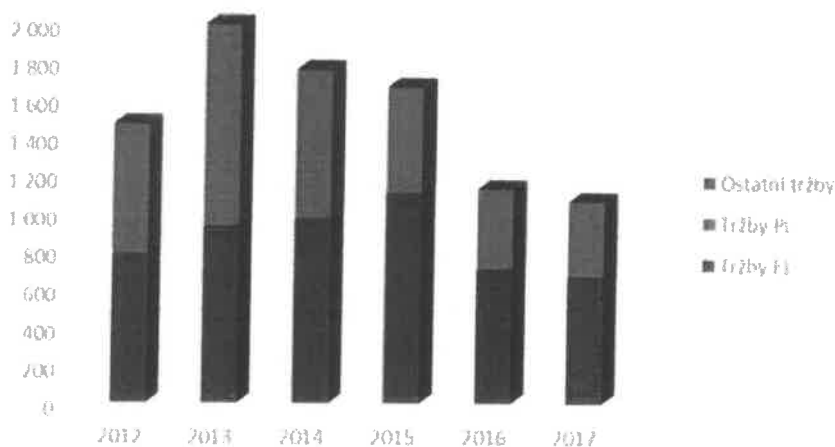
Agregovaný výkaz zisku a ztráty za rok 2017 v tis. Kč

Ukazatel	v tis. Kč
Tržby za elektřinu, plyn a distribuci	1 065 799
Ostatní výnosy	5 820
Výnosy celkem	1 071 619
Náklady na nákup el., plynu a distribuce	1 039 924
Ostatní náklady	68 253
Náklady celkem	1 108 177
Hosp. výsledek před zdaněním	- 36 558

Agregovaná rozvaha k 31. prosinci 2017 v tis. Kč

Ukazatel	v tis. Kč
Dlouhodobý majetek	3 989
Oběžná aktiva	501 191
Ostatní aktiva	21 452
Aktiva netto celkem	526 632
Vlastní kapitál	- 7 869
Cizí zdroje	534 501
Pasiva celkem	526 632

**Vývoj a skladba obrátu Společnosti
v letech 2012 - 2017 (v mil. Kč)**



Kompletní výsledky hospodaření Společnosti v roce 2017 jsou obsaženy v účetní závěrce, která je součástí této výroční zprávy.

5. Další informace

5.1 Vrcholové vedení Společnosti

Vrcholové vedení Společnosti ke dni 31. prosince 2017:

vedoucí úseku prodeje	Světozár Pokorný
vedoucí úseku nákupu	Ing. Michal Fuka
vedoucí úseku péče o zákazníky	Bc. Marie Zapadlová
vedoucí finančního úseku	Ing. Martin Likler

5.2 Kapitálové účasti Společnosti

Společnost VEMEX Energie a.s. má dceřinou společnost na Slovensku s názvem RSP Energy SK a.s., ve které vlastní 100 % základního kapitálu. Obchodní činnost této dceřiné společnosti byla ukončena ke dni 31. prosince 2011. Společnost sice dále existuje, ale nevyvíjí aktivní činnost kromě úkonů potřebných při vymáhání pohledávek.

5.3 Další informace

Předpokládaný vývoj činnosti účetní jednotky:

Společnost pokračuje i v roce 2018 ve stejné činnosti jako doposud, tedy prodej zemního plynu a elektřiny. Stanoveným cílem je konsolidace zákazníků a růst jejich počtu, pokračování optimalizace vnitřních procesů a dosažení kladného ekonomického výsledku dle stanoveného plánu.

Aktivita v oblasti výzkumu a vývoje:

Společnost neprovádí a ani neplánuje provádět aktivity v oblasti výzkumu a vývoje.

Aktivita v oblasti ochrany životního prostředí a pracovněprávních vztazích:

Společnost neprovádí žádné zvláštní aktivity v ochraně životního prostředí, ale dodržuje všechnu legislativu platnou v dané oblasti. V pracovněprávních vztazích Společnost rovněž postupuje v souladu s příslušnou českou legislativou a uzavírá pracovní smlouvy výhradně podle českého práva.

Využití finančních instrumentů:

Vzhledem k predikovanému dlouhodobému posilování kurzu CZK vůči EUR není ani v roce 2018 uvažováno o fixaci měnového kurzu pro nákupní kontrakty elektřiny a plynu. Vývoj kurzu bude však nadále monitorován a při vzniku rizika možné změny trendu jeho vývoje bude rozhodnuto o případném využití zajišťovacích nástrojů.

Organizační složka podniku v zahraničí:

Společnost nemá žádnou organizační složku v zahraničí.

Vlastní akcie a podíly:

Společnost nevladnula v průběhu účetního období vlastní akcie.

6. Následné události

S ohledem na záporný vlastní kapitál Společnosti v částce – 7 869 tis. Kč a v souvislosti s předpokladem trvání Společnosti alespoň po následujících 12 měsících obdrželo vedení Společnosti dopis ze dne 2. května 2018, kde společnost GAZPROM Germania GmbH (50,14 % vlastník společnosti VEMEX s.r.o.) vyjádřila Společnosti svou finanční podporu.

Po rozvahovém dni nedošlo k žádným dalším událostem, které by měly významný dopad na účetní závěrku k 31. prosinci 2017.


7. Údaje o osobách odpovědných za výroční zprávu

Předseda představenstva Václav Lerch a člen představenstva Karel Nohejl tímto prohlašují, že údaje uvedené ve výroční zprávě odpovídají skutečnosti a žádné podstatné okolnosti nebyly vynechány či zamlčeny.

V Praze, 21. května 2018



.....
Václav Lerch
předseda představenstva



.....
Ing. Karel Nohejl
člen představenstva

Kontaktní údaje Společnosti:

Sídlo:	Na Zátorce 289/3 160 00 Praha 6
Telefon:	+420 226 291 150
Fax:	+420 226 291 151
Zákaznická linka:	+420 800 400 420
E-mail:	info@vemexenergie.cz
Web:	www.vemexenergie.cz



Zpráva nezávislého auditora

akcionářům společnosti VEMEX Energie a.s.

Výrok auditora

Provedli jsme audit přiložené účetní závěrky společnosti VEMEX Energie a.s., se sídlem Na Zátorce 289/3, Praha 6 („Společnost“) sestavené na základě českých účetních předpisů, která se skládá z rozvahy k 31. prosinci 2017, výkazu zisku a ztráty, přehledu o změnách vlastního kapitálu a přehledu o peněžních tocích za rok končící 31. prosince 2017 a přílohy této účetní závěrky, která obsahuje podstatné účetní metody a další vysvětlující informace.

Podle našeho názoru přiložená účetní závěrka podává věrný a poctivý obraz finanční pozice Společnosti k 31. prosinci 2017, její finanční výkonnosti a jejích peněžních toků za rok končící 31. prosince 2017 v souladu s českými účetními předpisy.

Zdůraznění skutečnosti

Upozorňujeme na skutečnost uvedenou v bodě 7 přílohy účetní závěrky. Společnost má záporný vlastní kapitál ve výši 7 869 tis. Kč k 31. prosinci 2017. Tato skutečnost vytváří významnou nejistotu, která by mohla podstatným způsobem zpochybnit předpoklad trvání Společnosti. Tato skutečnost nepředstavuje výhradu.

Základ pro výrok

Audit jsme provedli v souladu se zákonem o auditorech a auditorskými standardy Komory auditorů České republiky, kterými jsou Mezinárodní standardy auditu (ISA), případně doplněné a upravené souvisejícími aplikačními doložkami. Naše odpovědnost stanovená těmito předpisy je podrobněji popsána v oddílu Odpovědnost auditora za audit účetní závěrky. V souladu se zákonem o auditorech a Etickým kodexem pro auditory a účetní znalce, vydaným Radou pro mezinárodní etické standardy účetních (IESBA) a přijatým Komorou auditorů České republiky, jsme na Společnosti nezávislí a splnili jsme i další etické povinnosti vyplývající z uvedených předpisů. Domníváme se, že důkazní informace, které jsme shromáždili, poskytují dostatečný a vhodný základ pro vyjádření našeho výroku.

Ostatní informace

Ostatními informacemi jsou v souladu s § 2 písm. b) zákona o auditorech informace uvedené ve výroční zprávě mimo účetní závěrku a naši zprávu auditora. Za ostatní informace odpovídá představenstvo Společnosti.

Náš výrok k účetní závěrce se k ostatním informacím nevztahuje. Přesto je však součástí našich povinností souvisejících s auditem účetní závěrky seznámení se s ostatními informacemi a posouzení, zda ostatní informace nejsou ve významném nesouladu s účetní závěrkou či s našimi znalostmi o Společnosti získanými během auditu nebo zda se jinak tyto informace nejeví jako významně nesprávné. Také posuzujeme, zda ostatní informace byly ve všech významných ohledech vypracovány v souladu s příslušnými právními předpisy. Tímto posouzením se rozumí, zda ostatní informace splňují požadavky právních předpisů na formální náležitosti a postup vypracování ostatních informací v kontextu významnosti, tj. zda případné nedodržení uvedených požadavků by bylo způsobilé ovlivnit úsudek činěný na základě ostatních informací.

Na základě provedených postupů, do míry, již dokážeme posoudit, uvádíme, že

- ostatní informace, které popisují skutečnosti, jež jsou též předmětem zobrazení v účetní závěrce, jsou ve všech významných ohledech v souladu s účetní závěrkou a
- ostatní informace byly vypracovány v souladu s právními předpisy.

Dále jsme povinni uvést, zda na základě poznatků a povědomí o Společnosti, k nimž jsme dospěli při provádění auditu, ostatní informace neobsahují významné věcné nesprávnosti. V rámci uvedených postupů jsme v obdržených ostatních informacích žádné významné věcné nesprávnosti nezjistili.



**Akcionáři společnosti VEMEX Energie a.s.
Zpráva nezávislého auditora**

Odpovědnost představenstva a dozorčí rady Společnosti za účetní závěrku

Představenstvo Společnosti odpovídá za sestavení účetní závěrky podávající věrný a poctivý obraz v souladu s českými účetními předpisy, a za takový vnitřní kontrolní systém, který považuje za nezbytný pro sestavení účetní závěrky tak, aby neobsahovala významné nesprávnosti způsobené podvodem nebo chybou.

Při sestavování účetní závěrky je představenstvo Společnosti povinno posoudit, zda je Společnost schopna nepřetržitě trvat, a pokud je to relevantní, popsat v příloze účetní závěrky záležitosti týkající se jejího nepřetržitého trvání a použití předpokladu nepřetržitého trvání při sestavení účetní závěrky, s výjimkou případů, kdy představenstvo plánuje zrušení Společnosti nebo ukončení její činnosti, resp. kdy nemá jinou reálnou možnost než tak učinit.

Za dohled nad procesem účetního výkaznictví ve Společnosti odpovídá dozorčí rada.

Odpovědnost auditora za audit účetní závěrky

Naším cílem je získat přiměřenou jistotu, že účetní závěrka jako celek neobsahuje významnou nesprávnost způsobenou podvodem nebo chybou a vydat zprávu auditora obsahující náš výrok. Přiměřená míra jistoty je velká míra jistoty, nicméně není zárukou, že audit provedený v souladu s výše uvedenými předpisy ve všech případech v účetní závěrce odhalí případnou existující významnou nesprávnost. Nesprávnosti mohou vznikat v důsledku podvodů nebo chyb a považují se za významné, pokud lze reálně předpokládat, že by jednotlivě nebo v souhrnu mohly ovlivnit ekonomická rozhodnutí, která uživatelé účetní závěrky na jejím základě přijmou.

Při provádění auditu v souladu s výše uvedenými předpisy je naší povinností uplatňovat během celého auditu odborný úsudek a zachovávat profesní skepticismus. Dále je naší povinností:

- Identifikovat a vyhodnotit rizika významné nesprávnosti účetní závěrky způsobené podvodem nebo chybou, navrhnout a provést auditorské postupy reagující na tato rizika a získat dostatečné a vhodné důkazní informace, abychom na jejich základě mohli vyjádřit výrok. Riziko, že neodhalíme významnou nesprávnost, k níž došlo v důsledku podvodu, je větší než riziko neodhalení významné nesprávnosti způsobené chybou, protože součástí podvodu mohou být tajné dohody, falšování, úmyslná opomenutí, nepravdivá prohlášení nebo obcházení vnitřních kontrol.
- Seznámit se s vnitřním kontrolním systémem Společnosti relevantním pro audit v takovém rozsahu, abychom mohli navrhnout auditorské postupy vhodné s ohledem na dané okolnosti, nikoli abychom mohli vyjádřit názor na účinnost jejího vnitřního kontrolního systému.
- Posoudit vhodnost použitých účetních pravidel, přiměřenost provedených účetních odhadů a informace, které v této souvislosti představenstvo Společnosti uvedlo v příloze účetní závěrky.
- Posoudit vhodnost použití předpokladu nepřetržitého trvání při sestavení účetní závěrky představenstvem, a to zda s ohledem na shromážděné důkazní informace existuje významná nejistota vyplývající z události nebo podmínek, které mohou významně zpochybnit schopnost Společnosti trvat nepřetržitě. Jestliže dojdeme k závěru, že taková významná nejistota existuje, je naší povinností upozornit v naší zprávě na informace uvedené v této souvislosti v příloze účetní závěrky, a pokud tyto informace nejsou dostatečné, vyjádřit modifikovaný výrok. Naše závěry týkající se schopnosti Společnosti trvat nepřetržitě vycházejí z důkazních informací, které jsme získali do data naší zprávy. Nicméně budoucí události nebo podmínky mohou vést k tomu, že Společnost ztratí schopnost trvat nepřetržitě.
- Vyhodnotit celkovou prezentaci, členění a obsah účetní závěrky, včetně přílohy, a dále to, zda účetní závěrka zobrazuje podkladové transakce a události způsobem, který vede k věrnému zobrazení.



**Akcionáři společnosti VEMEX Energie a.s.
Zpráva nezávislého auditora**

Naší povinností je informovat představenstvo a dozorčí radu mimo jiné o plánovaném rozsahu a načasování auditu a o významných zjištěních, která jsme v jeho průběhu učinili, včetně zjištěných významných nedostatků ve vnitřním kontrolním systému.

21. května 2018

Priscilla K. Cooper Auditly s.r.o.
zastoupená partnerkou

V. V. 1
Ing. Věra Výtvarová
statutární auditorka, ev. č. 1930

VEMEX Energie a.s.

Účetní závěrka

31. prosince 2017

Firma: VEMEX Energie a.s.

Identifikační číslo: 28903765

Právní forma: Akciová společnost

Předmět podnikání: Prodej elektřiny a plynu

Rozvahový den: 31. prosince 2017

Datum sestavení účetní uzávěrky: 21. května 2018

ROZVAHA

(v celých tisících Kč)

označ a	AKTIVA b	řád. c	31.12.2017			31.12.2016
			Brutto 1	Korekce 2	Netto 3	Netto 4
	AKTIVA CELKEM	001	564 480	-37 848	526 632	490 695
B.	Dlouhodobý majetek	003	21 379	-17 390	3 989	4 409
B. I.	Dlouhodobý nehmotný majetek	004	11 470	-7 999	3 471	3 497
B. I. 2.	Ocenitelná práva	006	11 470	-7 999	3 471	3 497
B. I. 2. 1.	Software	007	11 470	-7 999	3 471	3 497
B. II.	Dlouhodobý hmotný majetek	014	2 749	-2 231	518	912
B. II. 1.	Pozemky a stavby	015	320	-107	213	231
B. II. 1. 2.	Stavby	017	320	-107	213	231
B. II. 2.	Hmotné movité věci a jejich soubory	018	2 429	-2 124	305	681
B. III.	Dlouhodobý finanční majetek	027	7 160	-7 160	0	0
B. III. 1.	Podíly - ovládaná nebo ovládaná osoba	028	7 160	-7 160	0	0
C.	Oběžná aktiva	037	521 649	-20 458	501 191	469 513
C. II.	Pohledávky	046	473 375	-20 458	452 917	403 830
C. II. 1.	Dlouhodobé pohledávky	047	20 998	0	20 998	10 327
C. II. 1. 5.	Pohledávky - ostatní	052	20 998	0	20 998	10 327
C. II. 1. 5. 2.	Dlouhodobé poskytnuté zálohy	054	20 998	0	20 998	10 327
C. II. 2.	Krátkodobé pohledávky	057	452 377	-20 458	431 919	393 503
C. II. 2. 1.	Pohledávky z obchodních vztahů	058	61 267	-20 458	40 809	40 701
C. II. 2. 4.	Pohledávky - ostatní	061	391 110	0	391 110	352 802
C. II. 2. 4. 4.	Krátkodobé poskytnuté zálohy	065	135 851	0	135 851	107 936
C. II. 2. 4. 5.	Dohadné účty aktivní	066	252 841	0	252 841	241 719
C. II. 2. 4. 6.	Jiné pohledávky	067	2 418	0	2 418	3 147
C. IV.	Peněžní prostředky	071	48 274	0	48 274	65 683
C. IV. 1.	Peněžní prostředky v pokladně	072	60	0	60	118
C. IV. 2.	Peněžní prostředky na účtech	073	48 214	0	48 214	65 565
D.	Časové rozlišení aktiv	074	21 452	0	21 452	16 773
D. 1.	Náklady příštích období	075	21 335	0	21 335	16 765
D. 3.	Příjmy příštích období	077	117	0	117	8

označ. a	PASIVA b	řád. c	31.12.2017	31.12.2016
			5	6
	PASIVA CELKEM	078	526 632	490 695
A.	Vlastní kapitál	079	-7 869	28 689
A. I.	Základní kapitál	080	100 000	100 000
A. I. 1.	Základní kapitál	081	100 000	100 000
A. III.	Fondy ze zisku	092	1 968	1 968
A. III. 1.	Ostatní rezervní fondy	093	1 968	1 968
A. IV.	Výsledek hospodaření minulých let (+/-)	095	-73 279	-139 524
A. IV. 2.	Neuhrazená ztráta minulých let (-)	097	-73 279	-139 524
A. V.	Výsledek hospodaření běžného účetního období (+/-)	099	-36 558	66 245
B. + C.	Cizí zdroje	101	534 501	462 006
B.	Rezervy	102	4 139	6 581
B. 4.	Ostatní rezervy	106	4 139	6 581
C.	Závazky	107	530 362	455 425
C. II.	Krátkodobé závazky	123	530 362	455 425
C. II. 3.	Krátkodobé přijaté zálohy	128	300 392	274 710
C. II. 4.	Závazky z obchodních vztahů	129	65 745	66 811
C. II. 8.	Závazky ostatní	133	164 225	113 904
C. II. 8. 3.	Závazky k zaměstnancům	136	1 089	1 281
C. II. 8. 4.	Závazky ze sociálního zabezpečení a zdravotního pojištění	137	715	831
C. II. 8. 5.	Stát - daňové závazky a dotace	138	6 178	8 524
C. II. 8. 6.	Dohadné účty pasivní	139	154 403	102 056
C. II. 8. 7.	Jiné závazky	140	1 840	1 212

Firma: VEMEX Energie a.s.
 Identifikační číslo: 28903765
 Právní forma: Akciová společnost
 Předmět podnikání: Prodej elektřiny a plynu
 Rozvahový den: 31. prosince 2017
 Datum sestavení účetní uzávěrky: 21. května 2018

VÝKAZ ZISKU A ZTRÁTY

(v celých tisících Kč)

označ. a	TEXT b	řád. c	Skutečnost v účetním období	
			2017	2016
			1	2
I.	Tržby za prodej výrobků a služeb	01	801	316
II.	Tržby za prodej zboží	02	1 065 799	1 131 130
A.	Výkonová spotřeba	03	1 068 945	1 020 987
A. 1.	Náklady vynaložené na prodané zboží	04	1 039 924	987 262
A. 2.	Spotřeba materiálu a energie	05	1 150	1 542
A. 3.	Služby	06	27 871	32 183
D.	Osobní náklady	09	30 976	30 115
D. 1.	Mzdové náklady	10	22 642	22 217
D. 2.	Náklady na sociální zabezpečení, zdravotní pojištění a ostatní náklady	11	8 334	7 898
D. 2. 1.	Náklady na sociální zabezpečení a zdravotní pojištění	12	7 806	7 491
D. 2. 2.	Ostatní náklady	13	528	407
E.	Úpravy hodnot v provozní oblasti	14	2 144	6 222
E. 1.	Úpravy hodnot dlouhodobého nehmotného a hmotného majetku	15	1 504	5 621
E. 1. 1.	Úpravy hodnot dlouhodobého nehmotného a hmotného majetku – trvalé	16	1 504	5 621
E. 3.	Úpravy hodnot pohledávek	19	640	601
III.	Ostatní provozní výnosy	20	2 065	3 535
III. 1.	Tržby z prodaného dlouhodobého majetku	21	310	904
III. 3.	Jiné provozní výnosy	23	1 755	2 631
F.	Ostatní provozní náklady	24	1 025	7 386
F. 1.	Zůstatková cena prodaného dlouhodobého majetku	25	123	41
F. 3.	Daně a poplatky v provozní oblasti	27	193	458
F. 4.	Rezervy v provozní oblasti a komplexní náklady příštích období	28	-2 442	32
F. 5.	Jiné provozní náklady	29	3 151	6 855
*	Provozní výsledek hospodaření (+/-)	30	-34 425	70 271
VI.	Výnosové úroky a podobné výnosy	39	12	10
VI. 2.	Ostatní výnosové úroky a podobné výnosy	41	12	10
J.	Nákladové úroky a podobné náklady	43	680	492
J. 1.	Nákladové úroky a podobné náklady - ovládaná nebo ovládající osoba	44	680	492
VII.	Ostatní finanční výnosy	46	2 942	416
K.	Ostatní finanční náklady	47	4 407	3 960
*	Finanční výsledek hospodaření (+/-)	48	-2 133	-4 026
**	Výsledek hospodaření před zdaněním (+/-)	49	-36 558	66 245
**	Výsledek hospodaření po zdanění (+/-)	53	-36 558	66 245
***	Výsledek hospodaření za účetní období (+/-)	55	-36 558	66 245
	Čistý obrát za účetní období = I. + II. + III. + IV. + V. + VI. + VII.	56	1 071 619	1 135 407

Firma: VEMEX Energie a.s.
 Identifikační číslo: 28903765
 Právní forma: Akciová společnost
 Předmět podnikání: Prodej elektřiny a plynu
 Rozvahový den: 31. prosince 2017
 Datum sestavení účetní uzávěrky: 21. května 2018

PŘEHLED O PENĚŽNÍCH TOCÍCH

(v celých tisících Kč)

označ.	TEXT	Skutečnost v účetním období	
		2017	2016
a	b	1	2
	Peněžní toky z provozní činnosti		
	Účetní zisk (+) / ztráta (-) z běžné činnosti před zdaněním	-36 558	66 245
A. 1.	Úpravy o nepeněžní operace:		
A. 1. 1.	Odpisy stálých aktiv	183	9 763
A. 1. 2.	Změna stavu opravných položek a rezerv	-1 802	633
A. 1. 3.	Zisk (-) / ztráta (+) z prodeje stálých aktiv	-187	-863
A. 1. 5.	Vyúčtované nákladové (+) a výnosové (-) úroky	668	482
A. 1. 6.	Úpravy o ostatní nepeněžní operace	0	3 890
A *	Čistý peněžní tok z provozní činnosti před zdaněním a změnami pracovního kapitálu	-36 375	76 008
A. 2.	Změny stavu nepeněžních složek pracovního kapitálu:	20 531	-24 221
A. 2. 1.	Změna stavu pohledávek a přechodných účtů aktiv	-54 406	84 086
A. 2. 2.	Změna stavu krátkodobých závazků a přechodných účtů pasiv	74 937	-108 307
A **	Čistý peněžní tok z provozní činnosti před zdaněním	-15 844	51 787
A. 3.	Úroky vyplacené	-680	-492
A. 4.	Úroky přijaté	12	10
A ***	Čistý peněžní tok z provozní činnosti	-16 512	51 305
B. 1.	Výdaje spojené s nabytím stálých aktiv	-1 207	-224
B. 2.	Příjmy z prodeje stálých aktiv	310	904
B ***	Čistý peněžní tok z investiční činnosti	-897	680
	Čisté zvýšení / snížení peněžních prostředků a peněžních ekvivalentů	-17 409	51 985
	Stav peněžních prostředků a peněžních ekvivalentů na počátku roku	65 683	13 698
	Stav peněžních prostředků a peněžních ekvivalentů na konci roku	48 274	65 683

VEMEX Energie a.s.
Účetní závěrka
za rok končící 31. prosince 2017

Přehled o změnách vlastního kapitálu
za rok končící 31. prosince 2017

(tis. Kč)	Základní kapitál	Rezervní fond	Neuhrazená ztráta (-)	Celkem
Zůstatek k 1. lednu 2016	100 000	1 968	- 139 524	- 37 556
Zisk za účetní období	0	0	66 245	66 245
Zůstatek k 31. prosinci 2016	100 000	1 968	- 73 279	28 689
Ztráta za účetní období	0	0	- 36 558	- 36 558
Zůstatek k 31. prosinci 2017	100 000	1 968	- 109 837	- 7 869

1. Všeobecné informace

1.1. Základní informace o Společnosti

VEMEX Energie a.s. (dále „Společnost“) byla zapsána do obchodního rejstříku vedeného Městským soudem v Praze, oddíl B, vložka 15299 dne 26. května 2009 a její sídlo je Na Zátorce 289/3, Bubeneč, 160 00 Praha 6. Hlavním předmětem podnikání Společnosti je maloobchodní prodej energií, především elektřiny a zemního plynu.

V účetním období došlo u účetní jednotky k těmto změnám v obchodním rejstříku:

Dne 19. ledna 2017 byl vymazán předseda dozorčí rady Ing. Vratislav Jonáš Kubínek (den zániku členství 8. prosince 2016).

Dne 19. ledna 2017 byl vymazán člen dozorčí rady Dzhamil Bulgakov (den zániku členství 8. prosince 2016).

Dne 19. ledna 2017 byl zapsán předseda dozorčí rady Vsevolod Konstantinovich Sharov (den vzniku členství 8. prosince 2016).

Dne 19. ledna 2017 byl zapsán člen dozorčí rady Sergey Sergeevich Lapyrenok (den vzniku členství 8. prosince 2016).

Dne 11. ledna 2018 byl vymazán člen dozorčí rady Sergey Budzulyak (den zániku členství 11. srpna 2017)

Dne 11. ledna 2018 byl zapsán člen dozorčí rady Igor Gennadievich Telenchak (den vzniku členství 4. října 2017)

Společnost se změnou své společenské smlouvy podřídila zákonu o obchodních korporacích jako celku. Tato skutečnost nabyla účinnosti 4. prosince 2014.

Společnost není společníkem s neomezeným ručením v žádné společnosti.

2. Účetní postupy

2.1. Základní zásady zpracování účetní závěrky

Účetní závěrka je sestavena v souladu s účetními předpisy platnými v České republice pro velké účetní jednotky a je sestavena v historických cenách.

2.2. Dlouhodobý nehmotný a hmotný majetek

Nehmotný (a hmotný) majetek, jehož doba použitelnosti je delší než 1 rok a pořizovací cena převyšuje 60 tis. Kč (40 tis. Kč) za položku, je považován za dlouhodobý nehmotný (a hmotný) majetek.

Nakoupený dlouhodobý nehmotný a hmotný majetek je prvotně vykázán v pořizovacích cenách, které zahrnují cenu pořízení a náklady s jeho pořízením související.

Dlouhodobý nehmotný a hmotný majetek je odpisován metodou rovnoměrných odpisů na základě jeho předpokládané doby životnosti.

Odpisový plán je v průběhu používání dlouhodobého nehmotného a hmotného majetku aktualizován na základě změn očekávané doby životnosti.

Pokud zůstatková hodnota aktiva přesahuje jeho odhadovanou zpětně získatelnou částku, je jeho zůstatková hodnota snížena na tuto částku prostřednictvím opravné položky. Zpětně získatelná částka je stanovena na základě očekávaných budoucích peněžních toků generovaných daným aktivem.

Náklady na opravy a údržbu dlouhodobého hmotného majetku se účtují přímo do nákladů. Technické zhodnocení dlouhodobého nehmotného a hmotného majetku je aktivováno.

2.3. Podíly v ovládaných osobách

Podíly v ovládaných osobách představují majetkové účasti v obchodních korporacích, které jsou ovládané nebo řízené Společností (dále též „dceřiná společnost“).

Podíly v dceřiných společnostech jsou oceněny pořizovací cenou zohledňující případné snížení hodnoty.

Konsolidace podílů v dceřiných společnostech nebyla provedena vzhledem k tomu, že tato účetní závěrka není požadována ze zákona ani menšinovými vlastníky.

2.4. Pohledávky

Pohledávky jsou vykázány v nominální hodnotě snížené o opravnou položku k pochybným pohledávkám. Opravná položka k pochybným pohledávkám je vytvořena na základě věkové struktury pohledávek a individuálního posouzení bonity dlužníků. Společnost nevytváří opravné položky k pohledávkám za spřízněnými stranami.

2.5. Přepočtení cizích měn

Transakce prováděné v cizích měnách jsou přepočteny a zaúčtovány denním kurzem určeným ČNB platným k předchozímu dni.

Zůstatky peněžních aktiv, pohledávek a závazků vedených v cizích měnách byly přepočteny devizovým kurzem zveřejněným Českou národní bankou k rozvahovému dni. Všechny kurzové zisky a ztráty z přepočtu peněžních aktiv, pohledávek a závazků jsou účtovány do výkazu zisku a ztráty.

Společnost nepovažuje zálohy zaplacené za účelem nákupu dlouhodobých aktiv nebo zásob za pohledávky, a tudíž tyto položky majetku k rozvahovému dni nepřepočítává.

2.6. Rezervy

Společnost tvoří rezervy, pokud má současný závazek, je pravděpodobné, že bude na vypořádání tohoto závazku třeba vynaložit vlastní zdroje a existuje spolehlivý odhad výše závazku.

Společnost vytváří rezervu na závazek z daně z příjmů snížený o uhrazené zálohy na daň z příjmů. Pokud zálohy na daň z příjmů převyšují předpokládanou daň, je příslušný rozdíl vykázán jako krátkodobá pohledávka.

2.7. Tržby

Tržby jsou zaúčtovány k datu doručení zboží a jeho akceptace zákazníkem a jsou vykázány po odečtení slev a daně z přidané hodnoty.

Výnosy fakturované po rozvahovém dni jsou účtovány prostřednictvím dohadných účtů aktivních (viz poznámka 2.14).

Plyn

Výnosy z prodeje plynu vycházejí z ocenění komodity na základě principu zohlednění nákladů na pořízení zemního plynu a hrubé marže. Cena pro konečné zákazníky se skládá z ceny za odebraný zemní plyn a ostatní služby dodávky (přeprava, strukturování), ceny distribuce a ceny za služby OTE (Operátor trhu).

Fakturace dodávek zemního plynu v kategorii velkoodběratelů (dále „VO“) probíhá měsíčně na základě provedených měření spotřeby. Fakturace dodávek zemního plynu v kategorii maloodběratelů (dále „MOP“) a domácností (dále „DOM“) probíhá na periodické bázi na základě odečtu každého odběrného místa.

Výnosy v kategorii MOP a DOM se skládají z tržeb získaných skutečnou fakturací a z tržeb za tzv. nevyfakturovaný plyn. Tržby za nevyfakturovaný plyn jsou vykazovány na základě metodiky popsané v poznámce 2.14. Výnosy v kategorii VO se skládají z tržeb získaných skutečnou fakturací.

Elektrická energie

Výnosy z prodeje elektřiny vycházejí z ocenění komodity na základě principu zohlednění nákladů na pořízení elektřiny a hrubé marže.

Fakturace dodávek elektrické energie v kategorii velkoobdobatelů (dále „VO“) probíhá měsíčně na základě provedených měření spotřeby. Fakturace dodávek elektrické energie v kategorii maloobdobatelů (dále „MOP“) a domácností (dále „DOM“) probíhá na periodické bázi na základě odečtu každého odběrného místa.

Výnosy v kategorii MO a DOM se skládají z tržeb získaných skutečnou fakturací a z tržeb za tzv. nevyfakturovanou elektřinu. Tržby za nevyfakturovanou elektřinu jsou vykazovány na základě metodiky popsané v poznámce 2.14. Výnosy v kategorii VO se skládají z tržeb získaných skutečnou fakturací.

2.8. Spřízněné strany

Spřízněnými stranami Společnosti se rozumí:

- strany, které přímo nebo nepřímo mohou uplatňovat rozhodující vliv u Společnosti, a společnosti, kde tyto strany mají rozhodující nebo podstatný vliv,
- strany, které přímo nebo nepřímo mohou uplatňovat podstatný vliv u Společnosti,
- členové statutárních, dozorčích a řídicích orgánů Společnosti, nebo její mateřské společnosti a osoby blízké těmto osobám, včetně podniků, kde tito členové a osoby mají podstatný nebo rozhodující vliv,
- dceřiné společnosti.

Významné transakce a zůstatky se spřízněnými stranami jsou uvedeny v poznámce 11.

2.9. Leasing

Pořizovací cena majetku získaného formou finančního nebo operativního leasingu není aktivována do dlouhodobého majetku. Leasingové splátky jsou účtovány do nákladů rovnoměrně po celou dobu trvání leasingu. Budoucí leasingové splátky, které nejsou k rozvahovému dni splatné, jsou zveřejněny v příloze, ale nejsou zachyceny v rozvaze.

2.10. Úrokové náklady

Veškeré úrokové náklady jsou účtovány do nákladů.

2.11. Odložená daň

Odložená daň se vykazuje u všech přechodných rozdílů mezi zůstatkovou hodnotou aktiva nebo závazku v rozvaze a jejich daňovou hodnotou. Odložená daňová pohledávka je zaúčtována, pokud je pravděpodobné, že ji bude možné daňově uplatnit v budoucnosti.

2.12. Přehled o peněžních tocích

Společnost sestavila přehled o peněžních tocích s využitím nepřímé metody. Peněžní ekvivalenty představují krátkodobý likvidní majetek, který lze snadno a pohotově převést na předem známou částku hotovosti.

2.13. Následné události

Dopad událostí, které nastaly mezi rozvahovým dnem a dnem sestavení účetní závěrky, je zachycen v účetních výkazech v případě, že tyto události poskytly doplňující informace o skutečnostech, které existovaly k rozvahovému dni.

V případě, že mezi rozvahovým dnem a dnem sestavení účetní závěrky došlo k významným událostem představujícím skutečnosti, které nastaly po rozvahovém dni, jsou důsledky těchto událostí popsány a jejich dopady kvantifikovány v příloze účetní závěrky, ale nejsou zaúčtovány v účetních výkazech.

2.14. Významné účetní odhady

Dohadné položky aktivní na nevyfakturované dodávky plynu a elektřiny zákazníkům

Nevyfakturované dodávky plynu a elektřiny zákazníkům jsou vykazovány na řádku „Dohadné účty aktivní“. Kalkulace dohadných položek je založena na předpokládaných platbách za spotřebovaný plyn a elektřinu za jednotlivá odběrná místa k rozvahovému dni, korigovaná na bilanci spotřeby u OTE. Předpokládaná spotřeba je odhadována na základě předchozího spotřebitelského chování zákazníků. Společnost vychází z prodeje v kWh, částky za komoditu a částky za distribuci v Kč. Cenovým vstupem pro kalkulaci dohadných položek aktivních je skladba cen ze standardních ceníků a z cen kontraktů s individuální cenou, včetně zohlednění případných slev.

Dohadné položky pasivní na nevyfakturované dodávky plynu a elektřiny od dodavatelů

Nevyfakturované dodávky plynu a elektřiny od dodavatelů jsou vykazovány na řádku „Dohadné účty pasivní“. Společnost stanovuje výši dohadných položek pasivních na nevyfakturované nákupy komodity na základě obchodního dispečinku, bilance nákupu a prodeje u OTE a vyrovnáním cenové odchylky za předchozí měsíc. Kalkulace dohadné položky distribuce komodity je založena na předpokládaných platbách za distribuci v jednotlivých odběrných místech k rozvahovému dni, korigovanými na bilanci spotřeby OTE.

3. Dlouhodobý nehmotný majetek

(tis. Kč)	1. ledna 2017	Přírůstky / přeúčtování	Vyřazení	31. prosince 2017
Pořizovací cena				
Software	10 305	1 165	0	11 470
Celkem	10 305	1 165	0	11 470
Oprávký				
Software	- 6 808	- 1 191	0	- 7 999
Celkem	- 6 808	- 1 191	0	- 7 999
Zůstatková hodnota	3 497			3 471

(tis. Kč)	1. ledna 2016	Přírůstky / přeúčtování	Vyřazení	31. prosince 2016
Pořizovací cena				
Software	14 969	2 457	- 7 121	10 305
Poskytnuté zálohy na dlouhodobý nehmotný majetek a nedokončený dlouhodobý nehmotný majetek	2 301	- 2 301	0	0
Celkem	17 270	156	- 7 121	10 305
Oprávký				
Software	- 9 187	- 4 742	7 121	- 6 808
Celkem	- 9 187	- 4 742	7 121	- 6 808
Zůstatková hodnota	8 083			3 497

4. Dlouhodobý hmotný majetek

(tis. Kč)	1. ledna 2017	Přírůstky / přeúčtování	Vyřazení	31. prosince 2017
Pořizovací cena				
Stavby	320	0	0	320
Hmotné movité věci a jejich soubory	3 072	42	- 685	2 429
Celkem	3 392	42	- 685	2 749
Oprávký				
Stavby	- 89	- 18	0	- 107
Hmotné movité věci a jejich soubory	- 2 391	- 295	562	- 2 124
Celkem	- 2 480	- 313	562	- 2 231
Zůstatková hodnota	912			518

(tis. Kč)	1. ledna 2016	Přírůstky / přeúčtování	Vyřazení	31. prosince 2016
Pořizovací cena				
Stavby	876	0	- 556	320
Hmotné movité věci a jejich soubory	6 542	68	- 3 538	3 072
Celkem	7 418	68	- 4 094	3 392
Oprávký				
Stavby	- 193	- 452	556	- 89
Hmotné movité věci a jejich soubory	- 5 461	- 427	3 497	- 2 391
Celkem	- 5 654	- 879	4 053	- 2 480
Zůstatková hodnota	1 764			912

Údaje o operativním leasingu jsou uvedeny v poznámce 9.

5. Podíly v ovládaných osobách

31. prosince 2017	Počet akcií	Nominální hodnota	Pořizovací cena (tis. Kč)	Účetní hodnota (tis. Kč)	Podíl na základním kapitálu (%)	Výsledek hospodaření v roce 2017* (tis. Kč)	Vlastní kapitál* (tis. Kč)	Příjem z podílů na zisku v roce 2017 (tis. Kč)
Zahraniční								
RSP Energy SK a.s.	100	250 EUR	7 048	7 160	100	85	199	0
Celkem				7 160				
Opravná položka				- 7 160				
Zůstatková hodnota				0				

* neauditováno

31. prosince 2016	Počet akcií	Nominální hodnota	Požizovací cena (tis. Kč)	Účetní hodnota (tis. Kč)	Podíl na základním kapitálu (%)	Výsledek hospodaření v roce 2016* (tis. Kč)	Vlastní kapitál* (tis. Kč)	Příjem z podílů na zisku v roce 2016 (tis. Kč)
Zahraniční								
RSP Energy SK a.s.	100	250 EUR	7 048	7 160	100	- 84	120	0
Celkem				7 160				
Opravná položka				- 7 160				
Zůstatková hodnota				0				

* neauditováno

U uvedené dceřiné společnosti RSP Energy SK a.s. se sídlem Stromová 13, Bratislava, Slovenská republika není rozdíl mezi procentem podílu na vlastnictví a procentem podílu na hlasovacích právech.

6. Pohledávky

Pohledávky po splatnosti činily k 31. prosinci 2017: 22 819 tis. Kč (k 31. prosinci 2016: 27 655 tis. Kč).

Opravná položka k pohledávkám k 31. prosinci 2017 činila 20 458 tis. Kč (k 31. prosinci 2016: 19 818 tis. Kč).

Celková výše pohledávek vůči společnostem v konsolidačním celku je uvedena v poznámce 11.

Dohadné účty aktivní zahrnují zejména nevyfakturované dodávky plynu včetně distribuce ve výši 116 480 tis. Kč (k 31. prosinci 2016: 127 338 tis. Kč) a nevyfakturované dodávky elektřiny včetně distribuce ve výši 136 361 tis. Kč (k 31. prosinci 2016: 114 381 tis. Kč), viz poznámka 2.14.

Náklady příštích období k 31. prosinci 2017 a 31. prosinci 2016 zahrnují zejména časové rozlišení nákladů na provize placené zprostředkovatelům za akvizici nových klientů.

Krátkodobé a dlouhodobé poskytnuté zálohy k 31. prosinci 2017 a 31. prosinci 2016 zahrnují zejména zálohy poskytnuté dodavatelům elektřiny a plynu v souvislosti s nákupy komodit a distribucí těchto komodit.

Pohledávky nejsou kryty věcnými zárukami a žádná z nich nemá splatnost delší než 5 let.

Společnost neneviduje žádné pohledávky a podmíněné pohledávky, které nejsou vykázány v rozvaze.

7. Vlastní kapitál

Schválené a vydané akcie:

	31. prosince 2017		31. prosince 2016	
	Počet (ks)	Účetní hodnota (tis. Kč)	Počet (ks)	Účetní hodnota (tis. Kč)
Kmenové akcie v hodnotě 200 000 Kč, plně splacené	500	100 000	500	100 000

Akcionáři:

(v %)	31. prosince 2017	31. prosince 2016
VEMEX s.r.o.	51	51
GEEN Holding a.s.	49	49
Celkem	100	100

Společnost VEMEX s.r.o. se sídlem Praha 6, Na Zátorce 289/3 sestavuje konsolidovanou účetní závěrku nejúžší skupiny účetních jednotek, ke které Společnost patří.

Společnost PAO GAZPROM se sídlem Moskva, 16 Nametkina ul., Ruská federace sestavuje konsolidovanou účetní závěrku nejširší skupiny účetních jednotek, ke které Společnost patří.

Konsolidovanou účetní závěrku sestavenou za nejužší skupinu je možné získat v sídle společnosti VEMEX s.r.o. na adrese Praha 6, Na Zátorce 289/3 a konsolidovanou účetní závěrku sestavenou za nejširší skupinu je možné získat na webové stránce firmy PAO GAZPROM nebo v sídle na adrese Moskva, 16 Nametkina ul., Ruská federace.

Společnost se přihlásila k zákonu o obchodních korporacích jako celku (viz poznámka 1), možnosti nevytvářet povinně rezervní fond však nevyužila.

Rezervní fond je nadále tvořen ze zisku a jeho použití je v souladu se stanovami Společnosti a může být využit pouze na úhradu ztrát Společnosti.

Společnost vykázala k 31. prosinci 2017 záporný vlastní kapitál ve výši – 7 869 tis. Kč. Svůj zájem Společnost dále podporovat vyjádřila společnost GAZPROM Germania GmbH (50,14 % vlastník společnosti VEMEX s.r.o.) dopisem vedení Společnosti ze dne 2. května 2018, ve kterém vyjádřila svou finanční podporu Společnosti.

Dne 23. června 2017 valná hromada schválila účetní závěrku Společnosti za rok 2016 a rozhodla o převodu celého zisku za rok 2016 ve výši 66 245 tis. Kč na účet neuhrazené ztráty minulých let.

Do data vydání této účetní závěrky nenavrhl Společnost vypořádání ztráty za rok 2017.

8. Rezervy

Ostatní rezervy k 31. prosinci 2017 zahrnovaly rezervu na probíhající soudní spory ve výši 4 139 tis. Kč (k 31. prosinci 2016: 6 000 tis. Kč) a k 31. prosinci 2016 zahrnovaly rezervu na nevybranou dovolenou ve výši 581 tis. Kč (k 31. prosinci 2017: 0 Kč).

9. Závazky, budoucí závazky a podmíněné závazky

Závazky nejsou kryty věcnými zárukami a nemají splatnost delší než 5 let.

Celková výše závazků nezahrnutých v rozvaze, která vychází z uzavřených smluv o operativním pronájmu k 31. prosinci 2017, činila 3 596 tis. Kč (k 31. prosinci 2016: 2 399 tis. Kč).

Společnost neposkytla žádné věcné záruky, které by nebyly vykázány v rozvaze nebo uvedeny v příloze k účetní závěrce.

Vedení Společnosti si není vědomo žádných podmíněných závazků Společnosti k 31. prosinci 2017.

Dohadné účty pasivní zahrnují zejména nevyfakturované nákupy distribuce elektřiny ve výši 91 742 tis. Kč (k 31. prosinci 2016: 63 794 tis. Kč) a nevyfakturované nákupy distribuce plynu ve výši 39 820 tis. Kč (k 31. prosinci 2016: 36 336 tis. Kč) viz poznámka 2.14.

Krátkodobé přijaté zálohy k 31. prosinci 2017 zahrnují zálohy přijaté od zákazníků v souvislosti s nákupem plynu a elektřiny ve výši 300 392 tis. Kč (k 31. prosinci 2016: 274 710 tis. Kč).

10. Tržby

Tržby lze členit následovně:

(tis. Kč)	2017	2016
Prodej elektřiny		
- Česká republika	657 688	570 583
- zahraničí	9 715	136 810
Prodej plynu		
- Česká republika	398 396	423 737
Tržby za prodej zboží celkem	1 065 799	1 131 130

11. Transakce se spřízněnými stranami

V této poznámce jsou uvedeny všechny významné transakce se spřízněnými stranami.

(tis. Kč)	2017	2016
Výnosy		
Prodej zboží	475	1 429
Prodej služeb	191	0
Celkem	666	1 429
Náklady		
Nákup zboží pro další prodej - VEMEX s.r.o	135 012	129 625
Nákup zboží pro další prodej - WINGAS GmbH	75 647	58 395
Nákup služeb	2 533	2 956
Úrokové náklady	680	492
Poplatky za záruky	1 526	1 803
Celkem	215 398	193 271

(tis. Kč)	31. prosince 2017	31. prosince 2016
Pohledávky		
Pohledávky z obchodních vztahů	101	- 29
Celkem	101	- 29
Závazky		
Závazky vůči společnostem v konsolidačním celku	19 613	35 372
Z toho:		
- Závazky z obchodních vztahů	19 613	34 401
- Ostatní závazky	0	971
Celkem	19 613	35 372

Členům představenstva a dozorčí rady nebyly k 31. prosinci 2017 a 2016 poskytnuty žádné úvěry, žádná zajištění ani ostatní plnění.

Bývalým členům představenstva a vedoucím zaměstnancům Společnosti byly poskytnuty půjčky.

Členům představenstva a některým vedoucím zaměstnancům Společnosti jsou k dispozici služební vozidla.

12. Odměna auditorské společnosti

Celková odměna auditorské společnosti PricewaterhouseCoopers Audit, s.r.o. za povinný audit účetní závěrky za rok 2017 činila 440 tis. Kč.

13. Zaměstnanci

	2017		2016	
	počet	tis. Kč	počet	tis. Kč
Mzdové náklady členů dozorčí rady	3	831	3	976
Mzdové náklady vedoucích zaměstnanců	6	4 803	7	5 440
Mzdové náklady ostatních zaměstnanců	34	17 008	34	15 801
Náklady na sociální zabezpečení		5 740		5 484
Náklady na zdravotní pojištění		2 066		2 007
Ostatní sociální náklady		528		407
Osobní náklady celkem	43	30 976	44	30 115

Společnost v souladu s §39b odst. 6 písm. d) prováděcí vyhlášky 500/2002 nevykazuje odměny statutárního orgánu zvlášť. Odměny statutárního orgánu jsou vykázány souhrnně s ostatními vedoucími zaměstnanci.

Vedoucí zaměstnanci zahrnují členy představenstva a ostatní vedoucí zaměstnance, kteří jsou přímo podřízeni členům představenstva.

Ostatní transakce s vedením Společnosti jsou popsány v poznámce 11 Transakce se spřízněnými stranami.

14. Daň z příjmů

Odložená daň byla vypočtena s použitím sazby daně 19 % (daňová sazba pro roky 2017 a následující).

Odloženou daňovou pohledávku (+)/závazek (-) lze analyzovat následovně:

(tis. Kč)	31. prosince 2017	31. prosince 2016
Odložený daňový závazek (-)/pohledávka (+) z titulu:		
rozdílu účetní a daňové zůstatkové hodnoty majetku	- 252	- 322
rezerv a opravných položek	1 500	1 973
daňových ztrát minulých let	16 693	10 399
Čistá odložená daňová pohledávka	17 941	12 050

Potenciální odložená daňová pohledávka ve výši 17 941 tis. Kč k 31. prosinci 2017 (k 31. prosinci 2016: 12 050 tis. Kč) nebyla zaúčtována, protože její uplatnění v budoucnosti není pravděpodobné. Při jejím výpočtu k 31. prosinci 2017 a 2016 byla použita sazba daně z příjmů 19 %.

Společnost měla k 31. prosinci 2017 daňové ztráty ve výši 31 252 tis. Kč, které mohou být použity do roku 2019, ztráty ve výši 19 189 tis. Kč, které mohou být použity do roku 2020, a ztráty ve výši 37 418 tis. Kč, které mohou být uplatněny do roku 2022.

15. Ostatní skutečnosti nezobrazené ve finančních výkazech

Záruky vystavené za Společnosti (v tis. Kč):

Protistrana	2017	2016
Commerzbank Praha	34 540	49 020
Commerzbank Berlin	21 800	20 000
GAZPROM Germania GmbH	94 498	106 594
Celkem	150 838	175 614

Záruky byly vystaveny v souvislosti s nákupy zboží a služeb od významných dodavatelů a distributorů elektřiny a plynu. Bankovní záruky od Commerzbank Praha a Commerzbank Berlin byly vystaveny na základě protizáruky GAZPROM Germania GmbH.

16. Následné události

S ohledem na záporný vlastní kapitál Společnosti (viz poznámka 7) a v souvislosti s předpokladem trvání Společnosti alespoň po následujících 12 měsících obdrželo vedení Společnosti dopis ze dne 2. května 2018, kde společnost GAZPROM Germania GmbH (50,14 % vlastník společnosti VEMEX s.r.o.) vyjádřila Společnosti svou finanční podporu.

Po rozvahovém dni nedošlo k žádným dalším událostem, které by měly významný dopad na účetní závěrku k 31. prosinci 2017.

V Praze, 21. května 2018



Václav Lerch
předseda představenstva



Ing. Karel Nohejl
člen představenstva

Zpráva o vztazích

společnosti

VEMEX Energie, a.s.

podle ustanovení § 82 zákona o obchodních korporacích

za účetní období kalendářního roku 2017

Představenstvo společnosti VEMEX Energie a.s. se sídlem v Praze 6 - Bubenči, Na Zátorce 289/3, IČ 289 03 765, zapsané v obchodním rejstříku vedeném Městským soudem v Praze, oddíl B, vložka 15299 (dále jen „**Společnost**“) zpracovalo následující zprávu o vztazích ve smyslu ustanovení § 82 zákona č. 90/2012 Sb., o obchodních korporacích (dále jen „**Zákon o obchodních korporacích**“), za účetní období kalendářního roku 2017 (dále jen „**Rozhodné období**“).

1. Struktura vztahů

1.1 Podle informací dostupných představenstvu Společnosti jednajícímu s péčí řádného hospodáře byla Společnost po celé Rozhodné období součástí skupiny, ve které je ovládající osobou společnost PAO GAZPROM (dále jen „**Skupina**“). Údaje o osobách náležejících do Skupiny se uvádí k 31. prosinci 2017, a to dle informací dostupných statutárnímu orgánu Společnosti jednajícímu s péčí řádného hospodáře. Struktura vztahů ve Skupině je graficky znázorněna v Příloze č. 1.

1.1.1 Ovládající osoba

PAO GAZPROM, se sídlem Moskva, 16 Nametkína ul., Ruská federace, (v této zprávě též jen „PAO GAZPROM“ nebo „**Ovládající osoba**“) nepřímo ovládá Společnost prostřednictvím společnosti VEMEX s.r.o., která byla v Rozhodném období většinovým společníkem Společnosti.

2. Úloha Společnosti ve Skupině

Společnost je obchodníkem s energiemi, přičemž její hlavní činností jsou dodávky a prodej elektřiny a zemního plynu konečným spotřebitelům, zejména maloodběratelům na celém území České republiky a dále pak obchoduje s elektrickou energií na energetických burzách a velkoobchodním trhu.

3. Způsob a prostředky ovládnutí

Ovládající osoba nepřímo ovládá Společnost prostřednictvím společnosti VEMEX s.r.o., která byla v Rozhodném období většinovým společníkem. V Rozhodném období společnost VEMEX s.r.o. ovládá Společnost prostřednictvím svého podílu na hlasovacích právech ve výši 51 % všech hlasů. K ovládnutí Společnosti dochází zejména prostřednictvím rozhodování na valné hromadě Společnosti.

4. Přehled vzájemných smluv v rámci Skupiny

4.1 Smlouvy uzavřené mezi Společností a Ovládající osobou, které byly v Rozhodném období platné:

Žádné takové smlouvy v Rozhodném období nebyly platné.

4.2 Smlouvy uzavřené mezi Společností a jinými osobami ovládanými Ovládající osobou, které byly v Rozhodném období platné:

Smlouvy uzavřené se společností VEMEX s.r.o., které byly v Rozhodném období platné:

- a) Rámcová smlouva o prodeji a koupi zemního plynu ze dne 29. března 2012 (na období od 1. dubna 2012 s automatickou roční prolongací a platnými dodatky)
- b) Dodatek č. 4 k Rámcové smlouvě o prodeji a koupi zemního plynu uzavřený dne 22. prosince 2016 platný od 1. ledna 2017 o změně ceny dodávky plynu pro rok 2017
- c) Servisní smlouva na zajištění bezpečnostního standardu dodávky plynu uzavřená dne 31. srpna 2016 platná na období říjen 2016 až březen 2017
- d) Smlouva o podnájmu nebytových prostor uzavřená dne 21. listopadu 2012 (na období od 21. listopadu 2012 do 30. června 2017)
- e) Dodatek č. 1 uzavřený dne 28. února 2017 ke Smlouvě o podnájmu nebytových prostor ze dne 21. listopadu 2012 na rozšíření pronajímaných prostor

- f) Trojstranná smlouva uzavřená dne 20. listopadu 2017 o postoupení nájemní smlouvy uzavřená mezi VEMEX Energie a.s., VEMEX s.r.o. a vlastníky nemovitosti s účinností od 1. ledna 2018
- g) Dodatek č. 2 uzavřený dne 22. prosince 2017 ke Smlouvě o podnájmu nebytových prostor ze dne 21. listopadu 2012 o výměně rolí Nájemce a Podnájemce vyplývající ze Smlouvy o postoupení nájmu (viz smlouva v bodu f) s účinností od 1. ledna 2018
- h) Smlouva o pronájmu vozidla uzavřená dne 27. dubna 2017 platná od převzetí vozidla do 31. prosince 2017
- i) Dodatek č. 1 uzavřený dne 12. prosince 2017 ke Smlouvě o pronájmu vozidla o prodloužení nájemní doby do 31. července 2018
- j) Smlouva o sdružených dodávkách elektřiny ze sítí nízkého napětí uzavřená dne 11. prosince 2012 (odběrné místo Na Zátorce, platnost do 31. prosince 2017)
- k) Smlouva o sdružených dodávkách plynu uzavřená dne 11. prosince 2012 (odběrné místo Na Zátorce, platnost do 31. prosince 2017)
- l) Smlouva o sdružených dodávkách elektřiny ze sítí nízkého napětí uzavřená dne 27. května 2014 (odběrné místo Kolín).
- m) Smlouva o sdružených dodávkách plynu uzavřená dne 13. prosince 2017 (plnicí stanice CNG, platná od 1. ledna 2018)

Smlouvy uzavřené se společností GAZPROM Germania GmbH, které byly v Rozhodném období platné:

- a) Smlouva uzavřená dne 15. dubna 2014 o poskytování bankovních záruk a podobných nástrojů
- b) Smlouva o poskytnutí úvěru uzavřená dne 8. února 2017 platná do 31. července 2017
- c) Smlouva o poskytnutí úvěru uzavřená dne 29. prosince 2017 platná do 31. července 2018

Smlouvy uzavřené se společností WINGAS GmbH, které byly v Rozhodném období platné:

- a) EFET Rámcová smlouva na nákup zemního plynu z 1. prosince 2015
- b) Závazná nabídka k rámcové smlouvě na nákup zemního plynu ze dne 15. prosince 2016 na období kalendářního roku 2017
- c) Závazná nabídka k rámcové smlouvě na nákup zemního plynu ze dne 28. března 2017 na období duben 2017 až prosinec 2018
- d) Závazná nabídka k rámcové smlouvě na nákup zemního plynu z 23. listopadu 2017 na období kalendářního roku 2018

5. Přehled jednání učiněných na popud nebo v zájmu Ovládající osoby nebo jí ovládaných osob

Během rozhodného období učinila Společnost na popud Ovládající osoby nebo jí ovládaných osob níže uvedené jednání, která se týkala majetku přesahujícího 10 % vlastního kapitálu Společnosti, tedy přesahující 2 869 tis. Kč, zjištěné podle poslední účetní uzávěrky sestavené k 31. prosinci 2016.

Nákup plynu od společnosti VEMEX s.r.o. dle smluv uvedených výše v bodě 4.2.

Nákup plynu od společnosti WINGAS GmbH dle smluv uvedených výše v bodě 4.2.

Čerpání a splacení úvěru od společnosti GAZPROM Germania GmbH dle smluv uvedených výše v bodě 4.2.

6. Posouzení újmy a jejího vyrovnání

Na základě smluv uzavřených v Rozhodném období mezi Společností a ostatními osobami ze Skupiny ani jiných jednání, která byla v zájmu nebo na popud těchto osob uskutečněna Společností v Rozhodném období, Společnosti nevznikla žádná újma.

7. Hodnocení vztahů a rizik v rámci Skupiny

7.1 Hodnocení výhod a nevýhod vztahů ve Skupině.

Společnosti vyplývá z účasti ve Skupině zejména výhoda bezpečného zajištění dodávek zemního plnu pro své zákazníky, protože Skupina je největším světovým těžářem zemního plynu, který disponuje silným obchodním i finančním zázemím, a kromě přístupu k dodávkám zemního plynu je schopen umožnit i přístup k financování činnosti Společnosti.

Společnosti nevyplyvají z účasti ve Skupině nevýhody.

7.2 Ze vztahů v rámci Skupiny neplynou pro Společnost žádná rizika.

31. března 2018



Václav Lerch
předseda představenstva

31. března 2018



Ing. Karel Nohejl
člen představenstva

Příloha č. 1: Struktura vztahů ve Skupině k 31. prosinci 2017

